
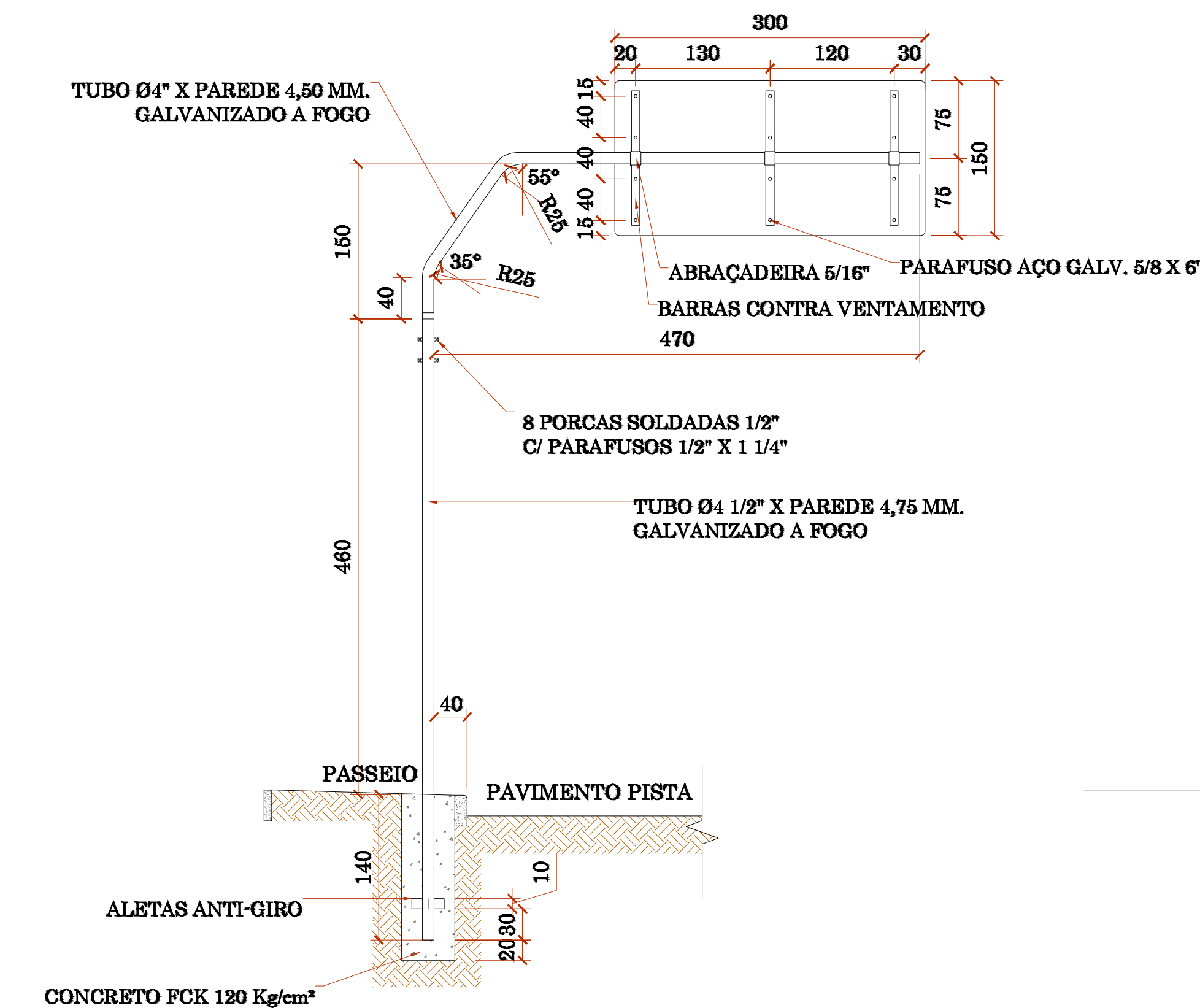


Technical drawing of a vertical post with a base and a top cap. The base is 50 units high and 25 units wide. The post is 220 units high. The top cap is 15 units high and 25 units wide. Dimensions are given in millimeters.

QUANTITATIVOS DE MATERIAIS		
ESCAVAÇÃO MANUAL (m³)	CONCRETO Fck 15 MPa (m³)	TUBO DE AÇO GALV. DN2" (und.)
0,03	0,03	1,00

PLACAS DE SERVIÇO			
	TIPO	PINTURA	MEDIDA (cm)
	PLACA DE NOME DE RUA	FUNDO AZUL FAIXA E ESCRITA BRANCOS	46x23

DETALHE COLUNA COM BRAÇO PROJETADO PARA
SUSTENTAÇÃO DE PLACA-ALTA




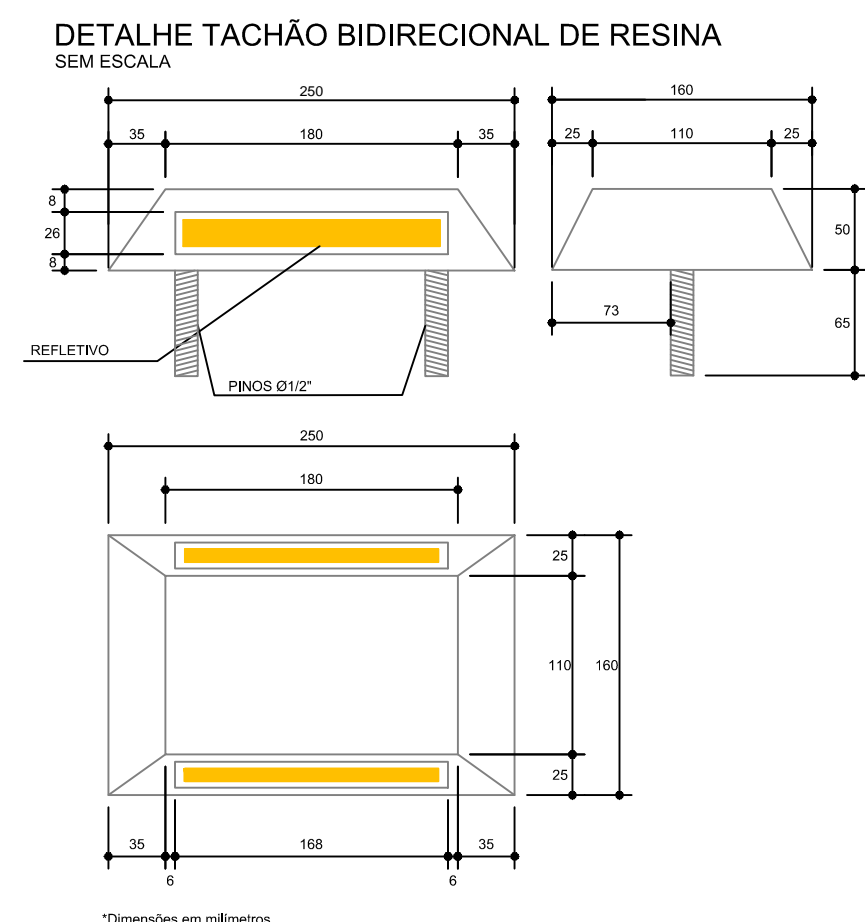
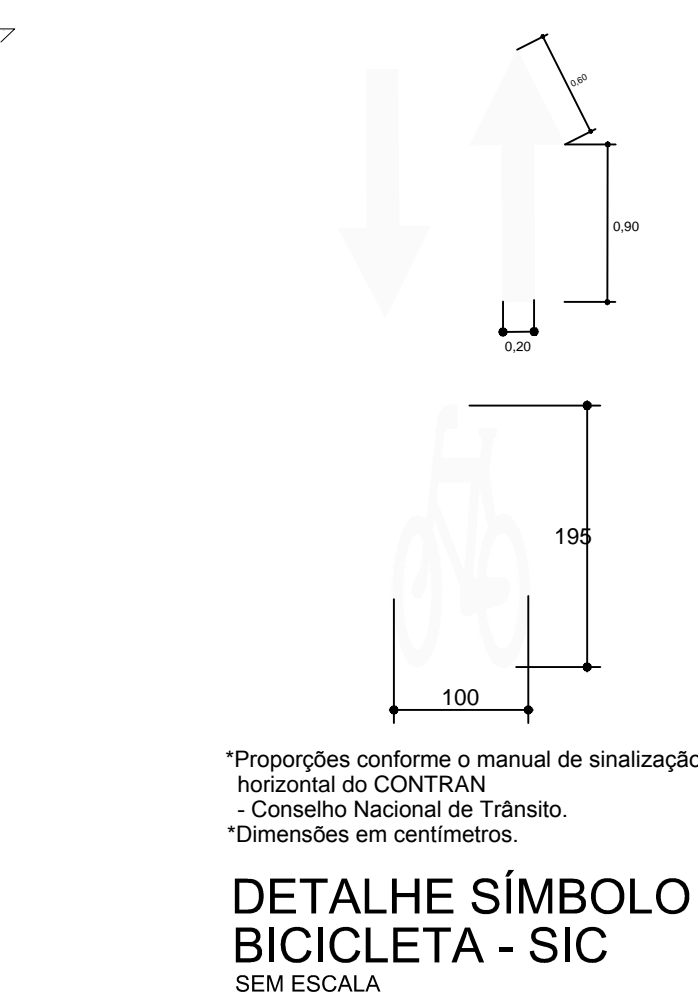
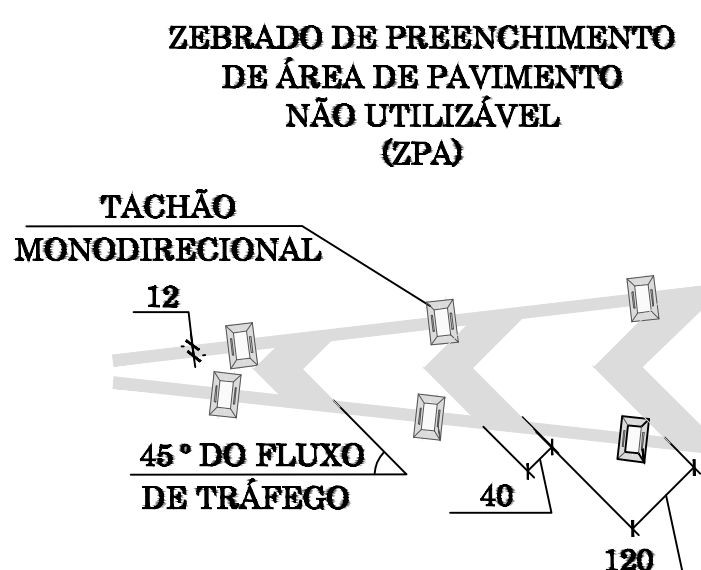
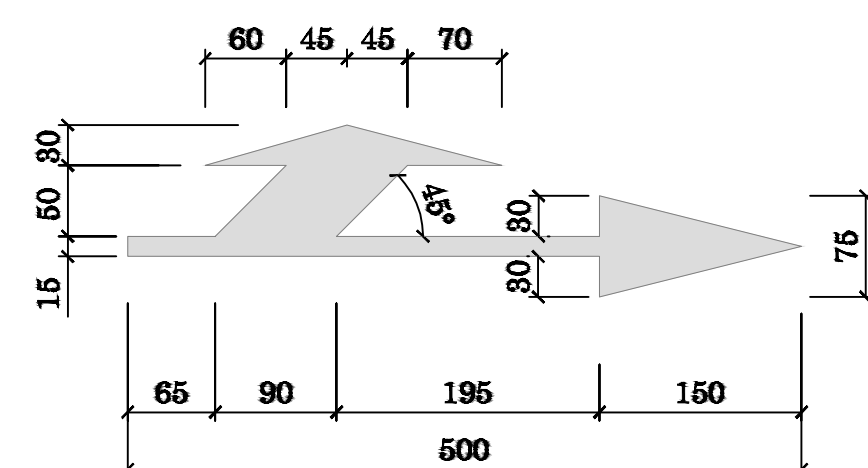
**FUNDO: PELÍCULA REFLETIVA COM ESFERAS INCLUSAS.
CORES: MARROM, AZUL E VERDE CONFORME
ESPECIFICAÇÕES.**

**SETAS, LETRAS E TARJAS: PELÍCULAS REFLETIVAS COM
ESFERAS ENCAPSULADAS.
COR: BRANCO.**

**SÍMBOLOS TURÍSTICOS: PELÍCULA NÃO REFLETIVA.
COR: PRETO**

**O PADRÃO E DIMENSIONAMENTO DAS SETAS, LETRAS,
TARJAS E SÍMBOLOS ESTÃO DE ACORDO COM O MANUAL
DE SINALIZAÇÃO TURÍSTICA E O CÓDIGO DE TRÂNSITO
BRASILEIRO.**

PLACAS INDICATIVAS	
<p>P-2</p> <p>TAMANHO : 3,00 x 1,50 m-ALTA</p>	<p>P-3</p> <p>TAMANHO : 3,00 x 1,50 m-ALTA</p>
<p>P-10</p> <p>TAMANHO : 3,00 x 1,50 m-ALTA</p>	<p>P-11</p> <p>TAMANHO : 3,00 x 1,50 m-ALTA</p>
<p>P-12</p> <p>TAMANHO : 3,00 x 1,50 m-ALTA</p>	<p>P-13</p> <p>TAMANHO : 3,00 x 1,50 m-ALTA</p>
<p>P-14</p> <p>TAMANHO : 3,00 x 1,50 m-ALTA</p>	<p>P-15</p> <p>TAMANHO : 3,00 x 1,50 m-ALTA</p>

[illegible]

**PREFEITURA
DE TIMBÓ**

**SECRETARIA MUNICIPAL
DE PLANEJAMENTO**

Obra: **Projeto Pavimentação Asfáltica**
ROTATÓRIAS E ACESSOS À PONTE

Endereço:

Projeto: DETALHAMENTOS CONSTRUTIVOS DE SINALIZAÇÃO

Resp. Técnico Projeto:

Data:
FEV./2018

Escala:

Área:

Prancha:

DET.SIN